




<p>SANDERO Stepway</p>  <p>NEW</p>	<p>DUSTER III</p> 	<p>JOGGER 07 places</p>  <p>NEW</p>
<ul style="list-style-type: none"> SANDERO ESSENCE MANUEL / TCE 110 SANDERO ESSENCE GPL MANUEL / ECO G 120 SANDERO ESSENCE GPL AUTO / ECO G 120 Coffre 328 L / 04 valises Catégorie CITADINE Finition sup. Stepway Extrême Conso 5,6 L 	<ul style="list-style-type: none"> DUSTER 4X2 ESSENCE MANUEL / MILD HYBRID 140 DUSTER 4X2 HYBRIDE AUTO / HYBRID 155 DUSTER 4X4 HYBRIDE ESS GPL AUTO / HYBRID G 150 Coffre 478 L / 05 valises Catégorie SUV INTERMEDIAIRE Finition sup. Extrême ou Journey Conso ESS 5,5 L / HYB 5,1 L 	<ul style="list-style-type: none"> JOGGER ESSENCE MANUEL / TCE 110 JOGGER ESSENCE GPL AUTO / ECO G 120 JOGGER HYBRIDE AUTO / HYBRID 155 Coffre 160 (7 pl.) - 708 (5 pl.) / 02 /07 valises Catégorie GRAND BREAK Finition sup. Extrême 07 PLACES Conso ESS 6,1 L / HYB 4,8 L
<ul style="list-style-type: none"> AUTONOMIE BI-CARBURATION ESSENCE + GPL (02 réservoirs) = jusqu'à 1 400 kms ! MOTORISATION ESSENCE + HYBRIDE + GPL + BOITE AUTO = Une première mondiale ! 		

BIGSTER, le « grand frère » du DUSTER avec un coffre **XXL 677 litres**

NEW

05 PLACES

- BIGSTER 4X2 ESSENCE MANUEL / MILD HYBRID 140
- BIGSTER 4X2 **HYBRIDE** **AUTO** / HYBRID 155
- BIGSTER 4X4 **HYBRIDE** ESS **GPL** **AUTO** / HYBRID G 150
- Coffre 677 L / 06 valises
- Catégorie GRAND SUV
- Finition sup. Extrême ou Journey
- Conso ESS 5,7 L / HYB 4,7 L





Le nombre de valises est indiqué
« à titre indicatif » et avec un mix
« soute » et « cabine »

Mail = contact@tteurodriveasia.com

Site = www.TTEURODRIVEASIA.com