



NEW



- CLIO ESS MANUEL / TCE 115
- CLIO ESS **AUTO** / TCE 115
- CLIO ESS **GPL AUTO** / ECO G 120
- CLIO **HYBRIDE AUTO** / HYBRID 160
- Coffre 391 L / 04 valises
- Catégorie CITADINE
- Finition sup. **Techno ou Esprit Alpine**
- Conso ESS 5,2 L / HYB 4,2 L

- CAPTUR ESS MANUEL / TCE 115
- CAPTUR ESS **GPL MANUEL** / ECO G 100
- CAPTUR **HYBRIDE AUTO** / HYBRID 160
- Coffre 440 L / 04 valises
- Catégorie SUV COMPACT
- Finition sup. **Techno ou Esprit Alpine**
- Conso ESS 5,9 L / HYB 5 L

- SYMBIOZ ESS MANUEL / MILD HYBRID 140
- SYMBIOZ **HYBRIDE AUTO** / HYBRID 160
- Coffre jusqu'à 624 L avec banquette coulissante avancée / 05 valises
- Catégorie SUV COMPACT
- Finition sup. **Techno ou Esprit Alpine**
- Conso ESS 5,9 L / HYB 5 L



NEW



NEW

- AUSTRAL **HYBRIDE AUTO** / HYBRID 200
- Coffre jusqu'à 657 L avec banquette coulissante avancée / 05 valises
- Catégorie GRAND SUV
- Finition sup. **Techno ou Esprit Alpine**
- Conso 5,2 L




- RAFALE **HYBRIDE AUTO** / HYBRID 200
- Coffre 528 L / 05 valises
- Catégorie GRAND SUV COUPE
- Finition sup. **Esprit Alpine**
- Conso 4,7 L

- ESPACE **HYBRIDE AUTO** / HYBRID 200
- Coffre 782 L avec banquette coulissante avancée et en configuration 05 places / 212 L en 07 places / 06 valises / 2 v.
- Catégorie GRAND SUV **07 PLACES**
- Finition sup. **Esprit Alpine**
- Conso 4,9 L

Site = www.TTEURODRIVEASIA.com

Mail = contact@tteurodriveasia.com

Le nombre de valises est indiqué « à titre indicatif » et avec un mix « soute » et « cabine »

<p>SANDERO Stepway</p>  <p>NEW</p>	<p>DUSTER III</p> 	<p>JOGGER 07 places</p>  <p>NEW</p>
<ul style="list-style-type: none"> SANDERO ESSENCE MANUEL / TCE 110 SANDERO ESSENCE GPL MANUEL / ECO G 120 SANDERO ESSENCE GPL AUTO / ECO G 120 Coffre 328 L / 04 valises Catégorie CITADINE Finition sup. Stepway Extrême Conso 5,6 L 	<ul style="list-style-type: none"> DUSTER 4X2 ESSENCE MANUEL / MILD HYBRID 140 DUSTER 4X2 HYBRIDE AUTO / HYBRID 155 DUSTER 4X4 HYBRIDE ESS GPL AUTO / HYBRID G 150 Coffre 478 L / 05 valises Catégorie SUV INTERMEDIAIRE Finition sup. Extrême ou Journey Conso ESS 5,5 L / HYB 5,1 L 	<ul style="list-style-type: none"> JOGGER ESSENCE MANUEL / TCE 110 JOGGER ESSENCE GPL AUTO / ECO G 120 JOGGER HYBRIDE AUTO / HYBRID 155 Coffre 160 (7 pl.) - 708 (5 pl.) / 02 /07 valises Catégorie GRAND BREAK Finition sup. Extrême 07 PLACES Conso ESS 6,1 L / HYB 4,8 L
<ul style="list-style-type: none"> AUTONOMIE BI-CARBURATION ESSENCE + GPL (02 réservoirs) = jusqu'à 1 400 kms ! MOTORISATION ESSENCE + HYBRIDE + GPL + BOITE AUTO = Une première mondiale ! 		

BIGSTER, le « grand frère » du DUSTER avec un coffre XXL 677 litres **NEW**

05 PLACES

- BIGSTER 4X2 ESSENCE MANUEL / MILD HYBRID 140
- BIGSTER 4X2 **HYBRIDE** **AUTO** / HYBRID 155
- BIGSTER 4X4 **HYBRIDE** ESS **GPL** **AUTO** / HYBRID G 150
- Coffre 677 L / 06 valises
- Catégorie GRAND SUV
- Finition sup. Extrême ou Journey
- Conso ESS 5,7 L / HYB 4,7 L





Le nombre de valises est indiqué
« à titre indicatif » et avec un mix
« soute » et « cabine »

Mail = contact@tteurodriveasia.com

Site = www.TTEURODRIVEASIA.com